




INSTRUCCIONES DE USO



1. Quita la tapa de la cafetera y añade café de grano molido grueso. La medida para una taza (200 ml) es de 2 cucharadas soperas (10 grs)



2. Llena la cafetera con agua caliente, no recién hervida (hervir el agua y dejar reposar unos 30 segundos). Usa preferentemente agua filtrada o embotellada.



3. Coloca la tapa de la cafetera sin presionar y espera entre 3 y 5 minutos para que se libere el sabor del café.



4. Presiona suavemente el émbolo hacia abajo, pero evita llevar la prensa hasta la base, así no sobre-extrae el café y ya está listo para disfrutar. Agrega leche o crema a gusto.